

1250 E



Die **1250 E** ist mit den neuesten technischen Eigenschaften ausgestattet. Sie hat z. B. eine Mikrofiltration, die Stäube bis zu 3 Mikron durch die speziellen Filterplatten aus Papier filtert und erzeugt dadurch optimale Ergebnisse im Vergleich zu ähnlichen Maschinen auf dem Markt.

Alle Modelle ohne Batterien (4 x 6 VDC) und Batterieladegerät. Hinweis: Batterien und Batterieladegerät sind nicht enthalten

PRODUKTSPEZIFIKATIONEN

- Die Hauptkehrwalze mit spezieller V-Form garantiert Höchstleistungen bei der Aufnahme des Kehrguts
- Mikrofiltration der Stäube bis zu 3 Mikron durch einen speziellen Filter
- Spezielle Grobschmutzklappe für die Aufnahme von sperrigem Kehrgut
- Spezielle Grobschmutzklappe für die Aufnahme von sperrigem Kehrgut
- Leicht zu bedienen dank intuitivem Bedienfeld
- Bedienfeld mit geschützten und wasserdichten Bedienelementen; großflächiges, mehrsprachiges Display mit Betriebsstundenzähler (Versionen E/DP) mit Menü zum Einschalten der Filterabrüttelung und der programmierten Servicearbeiten
- AUTO-Stopp-Funktion: Ab- und Wiedereinschalten der Arbeitsfunktionen einfach über das Fahrpedal
- Kehrgutbehälter mit herausnehmbaren Unterteilungen
- Werkzeugloses Austauschen der Hauptkehrwalze
- Automatische Filterabrüttelung optional erhältlich; Zeitabstand der Abrüttelung kann bei Versionen mit Batterie und Dual Power über die Elektronikplatine programmiert werden
- Leichter Zugang zu den Innenräumen und zu allen Komponenten, indem die obere Haube einfach umgeklappt wird
- Motoren von hoher Qualität, ausgestattet mit vorbeugenden Schutzsystemen



STANDARDZUBEHÖR

Art.Nr.	Artikelbeschreibung
3.8006.SPPV00018	"Medium" Zubringerbürste (PPL) für 1250 E 2B und D 2B (2 Stück)
3.8006.SPPV75791	"Medium" zylindrische Hauptkehrwalze (PPL) für 1250 E 2B und D 2B
3.8006.FTDP76067	Panel-Filter au Papier für 1250 E 2B und D 2B



3.8006.SPPV00018



3.8006.SPPV75791












3.8006.FTDP76067

TECHNISCHE DATEN

- Rahmen aus behandeltem Stahl
- Standardwalze aus Polypropylen
- Filter mit Filterplatten
- Antrieb: elektronisch auf Vorderrad mit 16 % Steigung (Modell B)
- Antrieb: hydrostatisch auf Vorderrad mit 16 % Steigung (Modell D)
- Autostop: Ab- und Wiedereinschalten der Arbeitsfunktionen einfach über das Fahrpedal
- Filterfläche: 4 m²

TYPEN

								
Art.-Nr.	Beschreibung	mm	mm	m ² /Std.	-	l	mm	kg
3.122.125	1250 E 2B	1200	700	7800	24 V (4x6 V) - 250 Ah (C5) Battery	85	1615 x 905 x 1210	244

OPTIONALES ZUBEHÖR

Art.Nr.	Artikelbeschreibung
3.8006.SPPV75792	Weiche zylindrische Hauptkehrwalze (PPL) für 1250 E 2B und D 2B
3.8006.SPPV75793	Mit Stahl verstärkte Tellerbürste für starke Verunreinigung (1250 E 2B und D 2B)
3.8006.SPPV00019	Mit Stahl verstärkte Zubringerbürste für starke Verunreinigungen (1250 E 2B und D 2B) (2 Stück)
3.8006.FTDP76070	Panel-Filter aus Polyester für 1250 E 2B und D 2B
3.217.007	Batterie Traktion 6V - 195 Ah (5h) (4 Stück)
3.217.008	Batterieladegerät 24V - 20 A (nass)
3.8006.SPPV00013	Harte mit Stahl verstärkte "Medium" zylindrische Hauptkehrwalze (PPL) für 1250 E 2B und D 2B
3.8006.FTDP00214	Waschbarer Gewebefilter aus Polyester für 1250 E 2B und D 2B



3.8006.SPPV00013



3.8006.FTDP00214